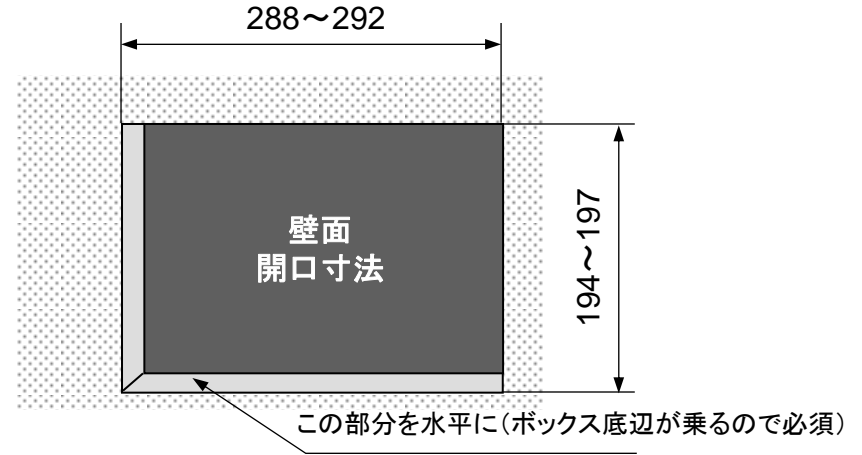
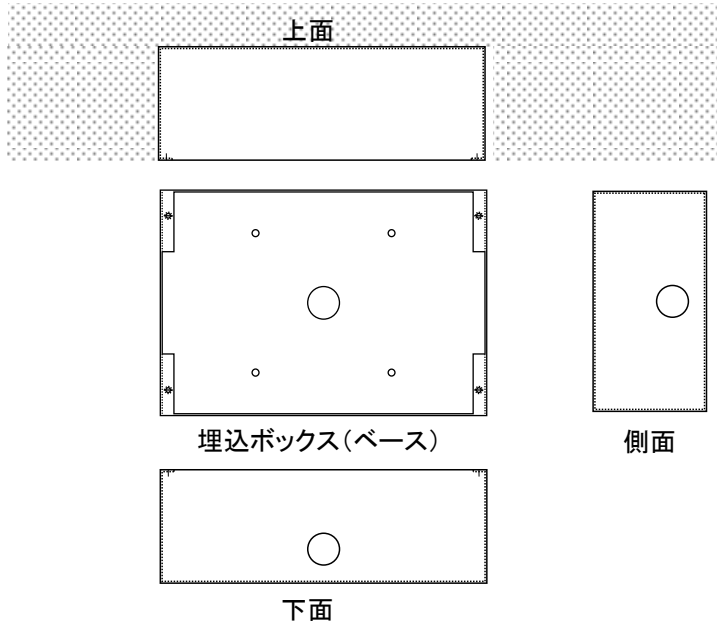


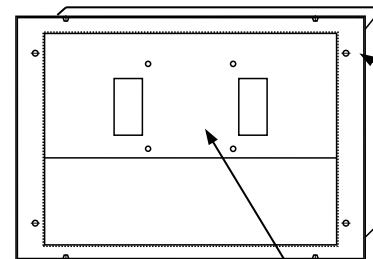
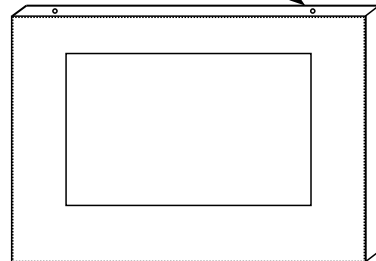
NM-CAHW101ATC 取付方法

モニタ壁面埋込ボックス NM-LCDW101-ATC専用

壁に埋め込まれる部分の寸法は288(W) × 194(H) × 100(D)mm
壁面の開口は288(W) × 194(H)より少し大きくし、開口の下の部分は
水平に、ここにボックスが乗ります。



最後にカバーを上下側から
M3ビスで4箇所を固定



壁側埋込金具に座金付M4ビスで4箇所を固定

モニタの自立スタンドを外し、
M4ビスで4箇所を固定

